

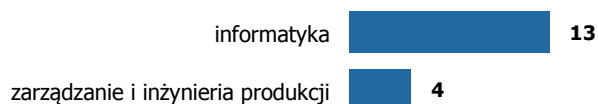
Wyniki ankiety monitorowania kariery zawodowej absolwenta

Wydział	Kierunek	Forma studiów	Termin badania	Liczba respondentów
Wydział Informatyki	informatyka - 13 zarządzanie i inżynieria produkcji - 4	stacjonarne - 14 niestacjonarne - 3	2013-12-07 - 2014-02-05	17 w tym: - kobiet: 5 - mężczyzn: 12

Opracował: Małgorzata Nazarkiewicz

Data opracowania: 2014-05-29

Liczba respondentów wg kierunków



Razem 17

Liczba respondentów wg płci



Razem 17

Pytanie dotyczące oceny:	Odpowiedź	Liczba odpowiedzi	Procent %
1. Czy podjęła Pani pracę po ukończeniu studiów?	1. tak	10	59 %
	2. nie	7	41 %
Suma		17	100 %

Czy podjęła Pani pracę po ukończeniu studiów?



Razem 100 %

2. 1. Czy podjęta przez Panią praca jest zgodna z kierunkiem wykształcenia?	1. tak	8	80 %
	2. nie	2	20 %
Suma		10	100 %

1. Czy podjęta przez Panią praca jest zgodna z kierunkiem wykształcenia?

tak  80 %

nie  20 %

Razem 100 %

3. 2. Ile czasu zajęło Pani znalezienie pracy?			
	1. mniej niż miesiąc	7	70 %
	2. od 1 do 2 miesięcy	2	20 %
	3. od 2 do 3 miesięcy	0	0 %
	4. od 3 do 4 miesięcy	0	0 %
	5. od 4 do 6 miesięcy	1	10 %
	6. więcej niż 6 miesięcy	0	0 %
Suma		10	100 %

2. Ile czasu zajęło Pani znalezienie pracy?

mniej niż miesiąc  70 %

od 1 do 2 miesięcy  20 %

od 2 do 3 miesięcy 0 %

od 3 do 4 miesięcy 0 %

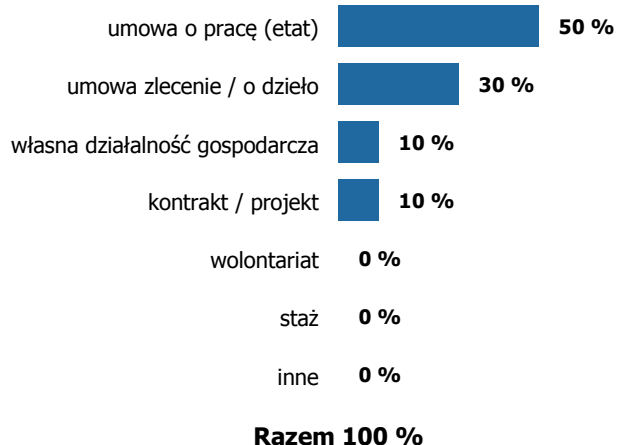
od 4 do 6 miesięcy  10 %

więcej niż 6 miesięcy 0 %

Razem 100 %

4. 3. Jaka forma zatrudnienia obowiązuje Panią w aktualnej pracy?			
	1. umowa o pracę (etat)	5	50 %
	2. umowa zlecenie / o dzieło	3	30 %
	3. własna działalność gospodarcza	1	10 %
	4. kontrakt / projekt	1	10 %
	5. wolontariat	0	0 %
	6. staż	0	0 %
	7. inne	0	0 %
Suma		10	100 %

3. Jaka forma zatrudnienia obowiązuje Panią w aktualnej pracy?



5. 4. Jakie stanowisko zajmuje Pani w aktualnej pracy?	1. właściciel	1	10 %
	2. stanowisko kierownicze	1	10 %
	3. stanowisko wykonawcze	8	80 %
	4. stanowisko niezależne	0	0 %
	5. inne	0	0 %
Suma		10	100 %

4. Jakie stanowisko zajmuje Pani w aktualnej pracy?



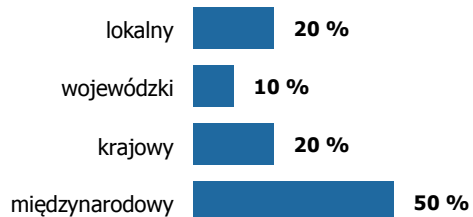
6. 5. W jakiej miejscowości/kraju aktualnie Pani pracuje?: 1. kraj	Indywidualne	tabela nr 1
---	--------------	-------------

6. 5. W jakiej miejscowości/kraju aktualnie Pani pracuje?: 2. województwo (w Polsce)	Indywidualne	tabela nr 2
--	--------------	-------------

6. 5. W jakiej miejscowości/kraju aktualnie Pani pracuje?: 3. miejscowość	Indywidualne	tabela nr 3
--	--------------	-------------

7. 6. Proszę wskazać zasięg działalności firmy, w której aktualnie Pani pracuje?	1. lokalny	2	20 %
	2. wojewódzki	1	10 %
	3. krajowy	2	20 %
	4. międzynarodowy	5	50 %
Suma		10	100 %

6. Proszę wskazać zasięg działalności firmy, w której aktualnie Pani pracuje?



Razem 100 %

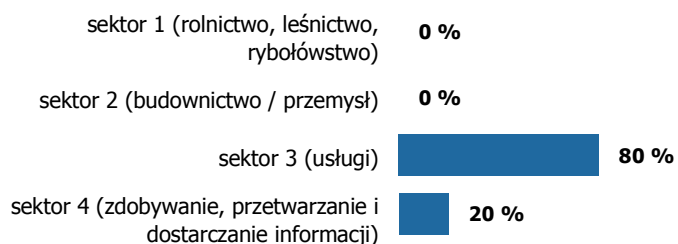
8. 7. Proszę określić do jakiej branży należy firma w której aktualnie Pani pracuje?: 1. podaj

Indywidualne

tabela nr 4

9. 8. Proszę wskazać sektor do jakiego można zaliczyć profil firmy, w której Pani aktualnie pracuje?	1. sektor 1 (rolnictwo, leśnictwo, rybołówstwo)	0	0 %
	2. sektor 2 (budownictwo / przemysł)	0	0 %
	3. sektor 3 (usługi)	8	80 %
	4. sektor 4 (zdobywanie, przetwarzanie i dostarczanie informacji)	2	20 %
Suma		10	100 %

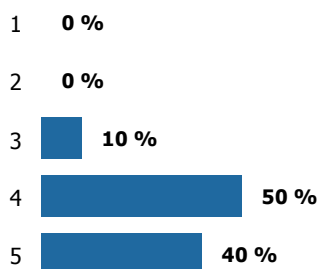
8. Proszę wskazać sektor do jakiego można zaliczyć profil firmy, w której Pani aktualnie pracuje?



Razem 100 %

10.1. poziom satysfakcji 9. Proszę wskazać w skali od 1 do 5 Pani poziom satysfakcji z aktualnej pracy (gdzie: 1 - nie jestem zadowolony, 5 - jestem bardzo zadowolony):	1	0	0 %
	2	0	0 %
	3	1	10 %
	4	5	50 %
	5	4	40 %
Suma		10	100 %

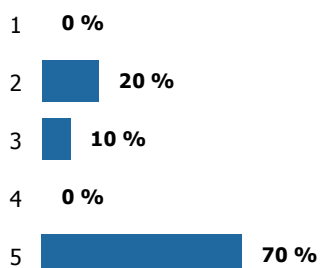
poziom satysfakcji



Razem 100 %

11.1. specjalistyczne związane z kierunkiem studiów 10. W jakim stopniu wymienione poniżej umiejętności są przydatne na zajmowanym przez Panią stanowisku pracy? (gdzie : 1 – całkowicie nieprzydatne, 5 – bardzo przydatne)	1	0	0 %
	2	2	20 %
	3	1	10 %
	4	0	0 %
	5	7	70 %
Suma	10	100 %	

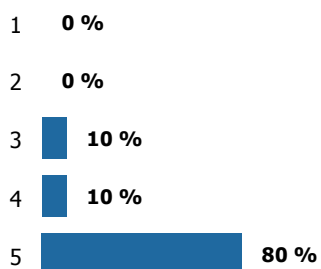
specjalistyczne związane z kierunkiem studiów



Razem 100 %

11.2. informatyczne – stosowanie narzędzi komputerowych 10. W jakim stopniu wymienione poniżej umiejętności są przydatne na zajmowanym przez Panią stanowisku pracy? (gdzie : 1 – całkowicie nieprzydatne, 5 – bardzo przydatne)	1	0	0 %
	2	0	0 %
	3	1	10 %
	4	1	10 %
	5	8	80 %
Suma	10	100 %	

informatyczne – stosowanie narzędzi komputerowych

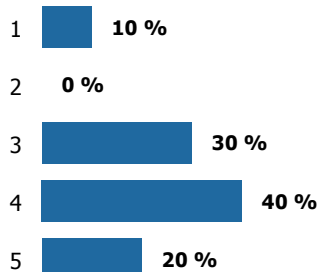


Razem 100 %

11.3. interpersonalne	1	1	10 %
------------------------------	---	---	------

10. W jakim stopniu wymienione poniżej umiejętności są przydatne na zajmowanym przez Panią stanowisku pracy? (gdzie : 1 – całkowicie nieprzydatne, 5 – bardzo przydatne)	2	0	0 %
	3	3	30 %
	4	4	40 %
	5	2	20 %
	Suma	10	100 %

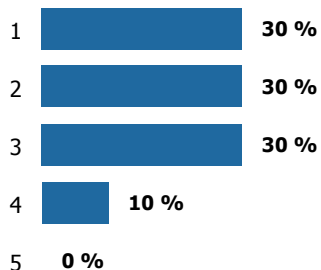
interpersonalne



Razem 100 %

11.4. ekonomiczne 10. W jakim stopniu wymienione poniżej umiejętności są przydatne na zajmowanym przez Panią stanowisku pracy? (gdzie : 1 – całkowicie nieprzydatne, 5 – bardzo przydatne)	1	3	30 %
	2	3	30 %
	3	3	30 %
	4	1	10 %
	5	0	0 %
Suma	10	100 %	

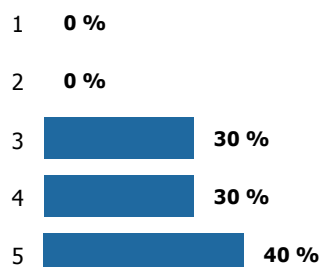
ekonomiczne



Razem 100 %

11.5. znajomość języków obcych 10. W jakim stopniu wymienione poniżej umiejętności są przydatne na zajmowanym przez Panią stanowisku pracy? (gdzie : 1 – całkowicie nieprzydatne, 5 – bardzo przydatne)	1	0	0 %
	2	0	0 %
	3	3	30 %
	4	3	30 %
	5	4	40 %
Suma	10	100 %	

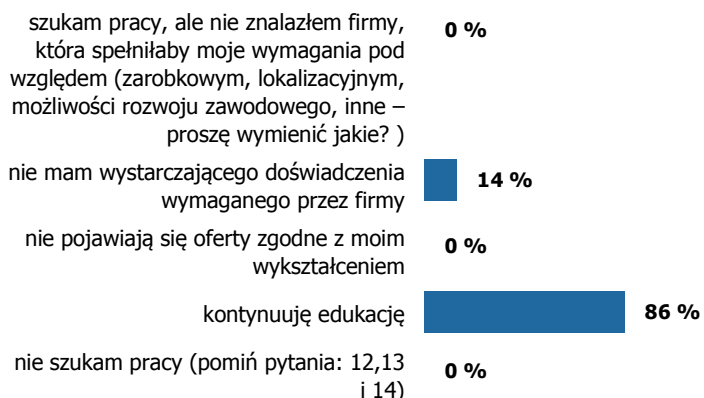
znajomość języków obcych



Razem 100 %

12. 11. Jaka jest przyczyna nie podjęcia przez Panią pracy?	1. szukam pracy, ale nie znalazłem firmy, która spełniłaby moje wymagania pod względem (zarobkowym, lokalizacyjnym, możliwości rozwoju zawodowego, inne – proszę wymienić jakie?)	0	0 %
	2. nie mam wystarczającego doświadczenia wymaganego przez firmy	1	14 %
	3. nie pojawiają się oferty zgodne z moim wykształceniem	0	0 %
	4. kontynuuję edukację	6	86 %
	5. nie szukam pracy (pomiń pytania: 12,13 i 14)	0	0 %
Suma		7	100 %

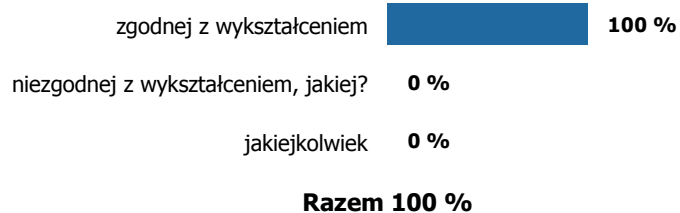
11. Jaka jest przyczyna nie podjęcia przez Panią pracy?



Razem 100 %


13. 12. Jakiego typu pracy Pani poszukuje?	1. zgodnej z wykształceniem	6	100 %
	2. niezgodnej z wykształceniem, jakiej?	0	0 %
	3. jakiegokolwiek	0	0 %
Suma		6	100 %

12. Jakiego typu pracy Pani poszukuje?



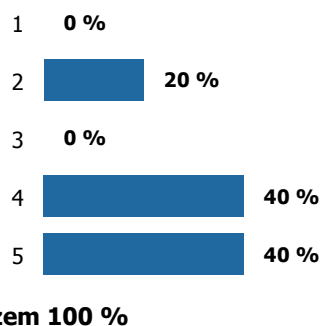
14. 13. Jak długo szuka Pani pracy?	1. mniej niż miesiąc	1	33 %
	2. od 1 do 2 miesięcy	1	33 %
	3. od 2 do 3 miesięcy	0	0 %
	4. od 3 do 4 miesięcy	0	0 %
	5. od 4 do 6 miesięcy	0	0 %
	6. więcej niż 6 miesięcy	1	33 %
Suma	3	100 %	

13. Jak długo szuka Pani pracy?



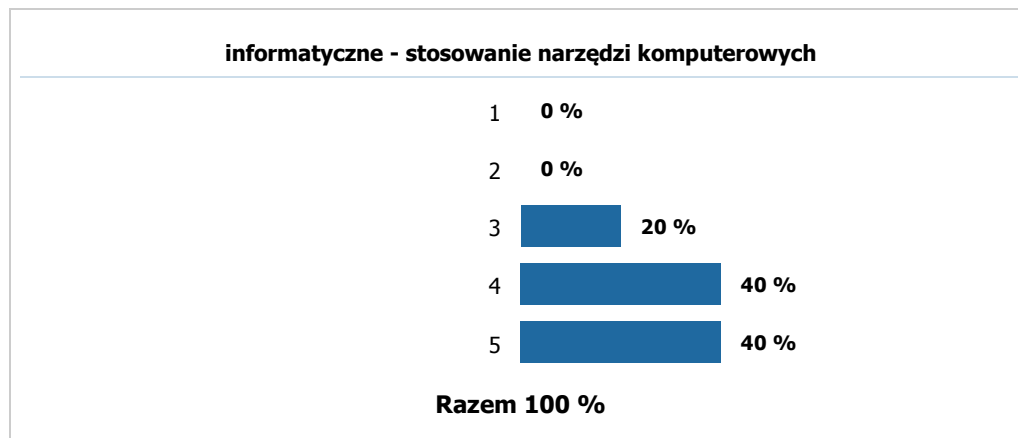
15.1. specjalistyczne związane z kierunkiem studiów 14. W jakim stopniu wymienione poniżej umiejętności są przydatne w znalezieniu przez Panią pracy? (gdzie : 1 – całkowicie nieprzydatne, 5 – bardzo przydatne)	1	0	0 %
	2	1	20 %
	3	0	0 %
	4	2	40 %
	5	2	40 %
Suma	5	100 %	

specjalistyczne związane z kierunkiem studiów

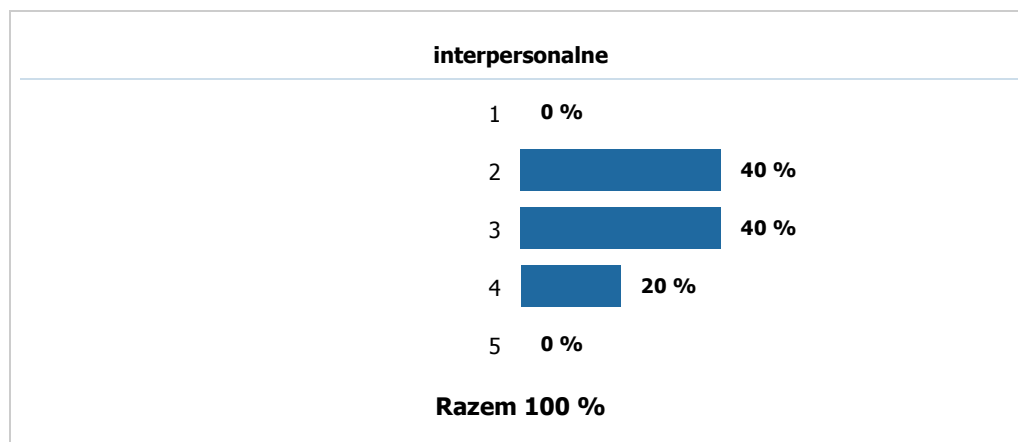


15.2. informatyczne - stosowanie narzędzi komputerowych	1	0	0 %
	2	0	0 %

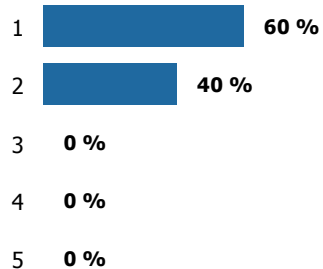
14. W jakim stopniu wymienione poniżej umiejętności są przydatne w znalezieniu przez Panią pracy? (gdzie : 1 – całkowicie nieprzydatne, 5 – bardzo przydatne)	3	1	20 %
	4	2	40 %
	5	2	40 %
	Suma	5	100 %



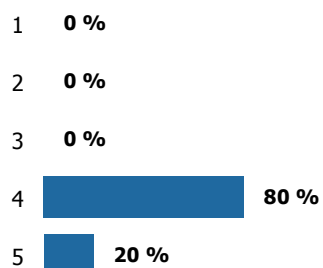
15.3. interpersonalne 14. W jakim stopniu wymienione poniżej umiejętności są przydatne w znalezieniu przez Panią pracy? (gdzie : 1 – całkowicie nieprzydatne, 5 – bardzo przydatne)	1	0	0 %
	2	2	40 %
	3	2	40 %
	4	1	20 %
	5	0	0 %
	Suma	5	100 %



15.4. ekonomiczne 14. W jakim stopniu wymienione poniżej umiejętności są przydatne w znalezieniu przez Panią pracy? (gdzie : 1 – całkowicie nieprzydatne, 5 – bardzo przydatne)	1	3	60 %
	2	2	40 %
	3	0	0 %
	4	0	0 %
	5	0	0 %
	Suma	5	100 %

ekonomiczne**Razem 100 %**

15.5. znajomość języków obcych 14. W jakim stopniu wymienione poniżej umiejętności są przydatne w znalezieniu przez Panią pracy? (gdzie : 1 – całkowicie nieprzydatne, 5 – bardzo przydatne)			
	1	0	0 %
	2	0	0 %
	3	0	0 %
	4	4	80 %
	5	1	20 %
Suma		5	100 %

znajomość języków obcych**Razem 100 %****Tabela nr 1** odpowiedzi na pytanie 6 5. W jakiej miejscowości/kraju aktualnie Pani pracuje?

Odpowiedź	Liczba odpowiedzi	Procent %
Polska	10	100

* podano odpowiedzi z największym procentowym udziałem wskazań

Tabela nr 2 odpowiedzi na pytanie 6 5. W jakiej miejscowości/kraju aktualnie Pani pracuje?

Odpowiedź	Liczba odpowiedzi	Procent %
zachodniopomorskie	9	90
lubuskie	1	10

* podano odpowiedzi z największym procentowym udziałem wskazań

Tabela nr 3 odpowiedzi na pytanie 6 5. W jakiej miejscowości/kraju aktualnie Pani pracuje?

Odpowiedź	Liczba odpowiedzi	Procent %
Szczecin	7	70
Gorzów Wlkp.	1	10
Police	1	10
Stargard Szczeciński	1	10

* podano odpowiedzi z największym procentowym udziałem wskazań

Tabela nr 4 odpowiedzi na pytanie 8 7. Proszę określić do jakiej branży należy firma w której aktualnie Pani pracuje?

Odpowiedź	Liczba odpowiedzi	Procent %
IT	4	40
badania naukowe	1	10
handel	1	10
informatyczna	1	10
IT / Game Development	1	10

* podano odpowiedzi z największym procentowym udziałem wskazań

Zatwierdził

.....
podpis osoby
sporządzającej

.....
Prorektor ds.
Kształcenia