


Wyniki ankiety monitorowania kariery zawodowej absolwenta

Wydział	Kierunek	Forma studiów	Termin badania	Liczba respondentów
Wyniki wspólne	-	stacjonarne - 55 niestacjonarne - 4	2013-12-07 - 2014-02-05	59 w tym: - kobiet: 23 - mężczyzn: 36

Opracował: Małgorzata Nazarkiewicz

Data opracowania: 2014-05-29

Liczba respondentów wg wydziałów



Razem 59



Liczba respondentów wg płci



Razem 59

Pytanie dotyczące oceny:	Odpowiedź	Liczba odpowiedzi	Procent %
1. Czy podjęła Pani pracę po ukończeniu studiów?	1. tak	36	61 %
	2. nie	23	39 %
Suma		59	100 %



Czy podjęła Pani pracę po ukończeniu studiów?

tak  61 %
nie  39 %

Razem 100 %

2. 1. Czy podjęta przez Panią praca jest zgodna z kierunkiem wykształcenia?	1. tak	26	72 %
	2. nie	10	28 %
Suma		36	100 %







1. Czy podjęta przez Panią praca jest zgodna z kierunkiem wykształcenia?

tak  72 %
nie  28 %

Razem 100 %

3. 2. Ile czasu zajęło Pani znalezienie pracy?	1. mniej niż miesiąc	19	53 %
	2. od 1 do 2 miesięcy	7	19 %
	3. od 2 do 3 miesięcy	1	3 %
	4. od 3 do 4 miesięcy	1	3 %
	5. od 4 do 6 miesięcy	4	11 %
	6. więcej niż 6 miesięcy	4	11 %
Suma		36	100 %

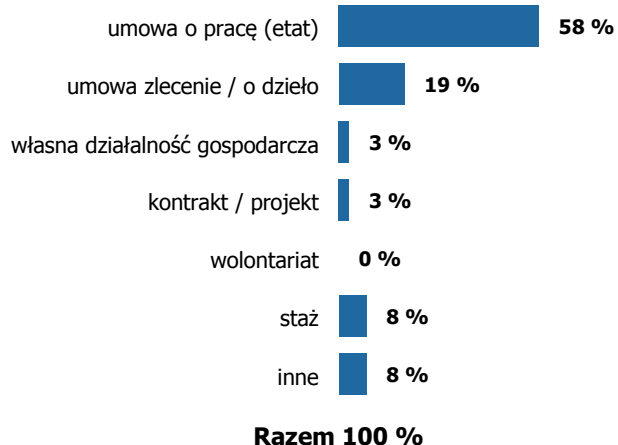
2. Ile czasu zajęło Pani znalezienie pracy?

mniej niż miesiąc  53 %
od 1 do 2 miesięcy  19 %
od 2 do 3 miesięcy  3 %
od 3 do 4 miesięcy  3 %
od 4 do 6 miesięcy  11 %
więcej niż 6 miesięcy  11 %

Razem 100 %

4. 3. Jaka forma zatrudnienia obowiązuje Panią w aktualnej pracy?	1. umowa o pracę (etat)	21	58 %
	2. umowa zlecenie / o dzieło	7	19 %
	3. własna działalność gospodarcza	1	3 %
	4. kontrakt / projekt	1	3 %
	5. wolontariat	0	0 %
	6. staż	3	8 %
	7. inne	3	8 %
Suma		36	100 %

3. Jaka forma zatrudnienia obowiązuje Panią w aktualnej pracy?



5. 4. Jakie stanowisko zajmuje Pani w aktualnej pracy?	1. właściciel	1	3 %
	2. stanowisko kierownicze	4	11 %
	3. stanowisko wykonawcze	24	67 %
	4. stanowisko niezależne	2	6 %
	5. inne	5	14 %
Suma		36	100 %

4. Jakie stanowisko zajmuje Pani w aktualnej pracy?



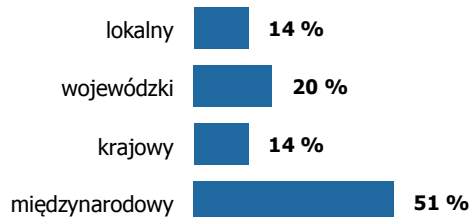
6. 5. W jakiej miejscowości/kraju aktualnie Pani pracuje?: 1. kraj	Indywidualne	tabela nr 1
---	--------------	-------------

6. 5. W jakiej miejscowości/kraju aktualnie Pani pracuje?: 2. województwo (w Polsce)	Indywidualne	tabela nr 2
--	--------------	-------------

6. 5. W jakiej miejscowości/kraju aktualnie Pani pracuje?: 3. miejscowość	Indywidualne	tabela nr 3
--	--------------	-------------

7. 6. Proszę wskazać zasięg działalności firmy, w której aktualnie Pani pracuje?	1. lokalny	5	14 %
	2. wojewódzki	7	20 %
	3. krajowy	5	14 %
	4. międzynarodowy	18	51 %
Suma		35	100 %

6. Proszę wskazać zasięg działalności firmy, w której aktualnie Pani pracuje?



Razem 100 %

8. 7. Proszę określić do jakiej branży należy firma w której aktualnie Pani pracuje?: 1. podaj

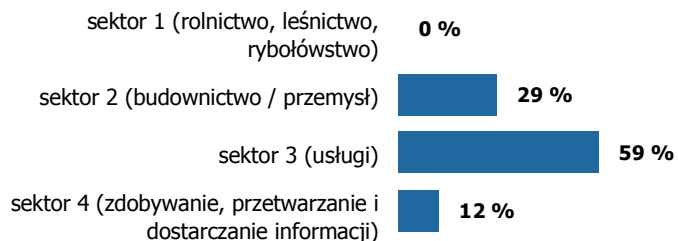
Indywidualne

tabela nr 4

9. 8. Proszę wskazać sektor do jakiego można zaliczyć profil firmy, w której Pani aktualnie pracuje?

1. sektor 1 (rolnictwo, leśnictwo, rybołówstwo)	0	0 %
2. sektor 2 (budownictwo / przemysł)	10	29 %
3. sektor 3 (usługi)	20	59 %
4. sektor 4 (zdobywanie, przetwarzanie i dostarczanie informacji)	4	12 %
Suma	34	100 %

8. Proszę wskazać sektor do jakiego można zaliczyć profil firmy, w której Pani aktualnie pracuje?



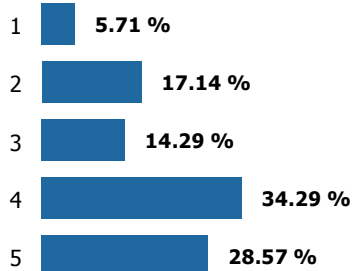
Razem 100 %

10.1. poziom satysfakcji

9. Proszę wskazać w skali od 1 do 5 Pani poziom satysfakcji z aktualnej pracy (gdzie: 1 - nie jestem zadowolony, 5 - jestem bardzo zadowolony):

1	2	5.71 %
2	6	17.14 %
3	5	14.29 %
4	12	34.29 %
5	10	28.57 %
Suma	35	100 %

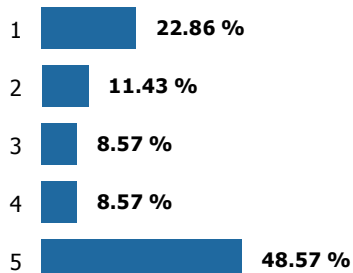
poziom satysfakcji



Razem 100 %

11.1. specjalistyczne związane z kierunkiem studiów 10. W jakim stopniu wymienione poniżej umiejętności są przydatne na zajmowanym przez Panią stanowisku pracy? (gdzie : 1 – całkowicie nieprzydatne, 5 – bardzo przydatne)	1	8	22.86 %
	2	4	11.43 %
	3	3	8.57 %
	4	3	8.57 %
	5	17	48.57 %
Suma	35	100 %	

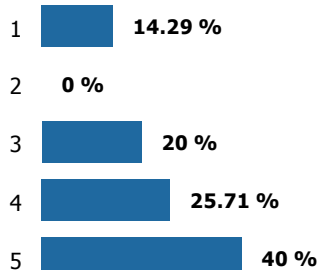
specjalistyczne związane z kierunkiem studiów



Razem 100 %

11.2. informatyczne – stosowanie narzędzi komputerowych 10. W jakim stopniu wymienione poniżej umiejętności są przydatne na zajmowanym przez Panią stanowisku pracy? (gdzie : 1 – całkowicie nieprzydatne, 5 – bardzo przydatne)	1	5	14.29 %
	2	0	0 %
	3	7	20 %
	4	9	25.71 %
	5	14	40 %
Suma	35	100 %	

informatyczne – stosowanie narzędzi komputerowych

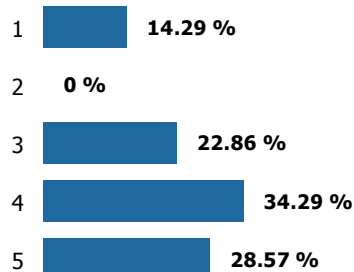


Razem 100 %

11.3. interpersonalne	1	5	14.29 %
------------------------------	---	---	---------

10. W jakim stopniu wymienione poniżej umiejętności są przydatne na zajmowanym przez Panią stanowisku pracy? (gdzie : 1 – całkowicie nieprzydatne, 5 – bardzo przydatne)	2	0	0 %
	3	8	22.86 %
	4	12	34.29 %
	5	10	28.57 %
	Suma	35	100 %

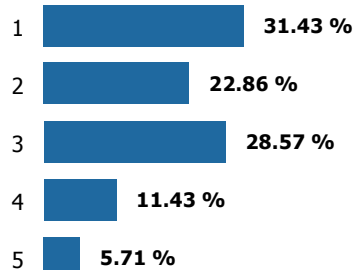
interpersonalne



Razem 100 %

11.4. ekonomiczne 10. W jakim stopniu wymienione poniżej umiejętności są przydatne na zajmowanym przez Panią stanowisku pracy? (gdzie : 1 – całkowicie nieprzydatne, 5 – bardzo przydatne)	1	11	31.43 %
	2	8	22.86 %
	3	10	28.57 %
	4	4	11.43 %
	5	2	5.71 %
Suma	35	100 %	

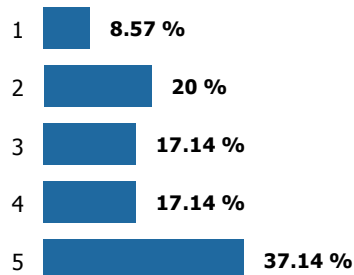
ekonomiczne



Razem 100 %

11.5. znajomość języków obcych 10. W jakim stopniu wymienione poniżej umiejętności są przydatne na zajmowanym przez Panią stanowisku pracy? (gdzie : 1 – całkowicie nieprzydatne, 5 – bardzo przydatne)	1	3	8.57 %
	2	7	20 %
	3	6	17.14 %
	4	6	17.14 %
	5	13	37.14 %
Suma	35	100 %	

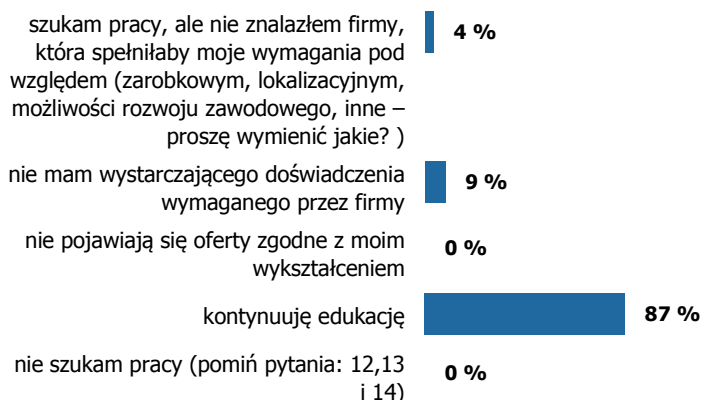
znajomość języków obcych



Razem 100 %

12. 11. Jaka jest przyczyna nie podjęcia przez Panią pracy?	1. szukam pracy, ale nie znalazłem firmy, która spełniłaby moje wymagania pod względem (zarobkowym, lokalizacyjnym, możliwości rozwoju zawodowego, inne – proszę wymienić jakie?)	1	4 %
	2. nie mam wystarczającego doświadczenia wymaganego przez firmy	2	9 %
	3. nie pojawiają się oferty zgodne z moim wykształceniem	0	0 %
	4. kontynuuję edukację	20	87 %
	5. nie szukam pracy (pomiń pytania: 12,13 i 14)	0	0 %
Suma		23	100 %

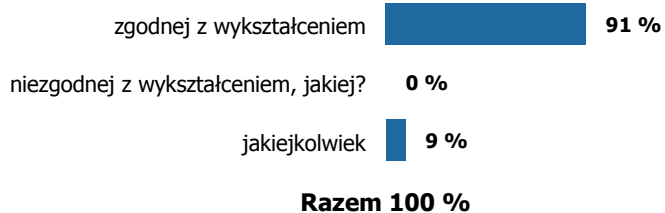
11. Jaka jest przyczyna nie podjęcia przez Panią pracy?



Razem 100 %

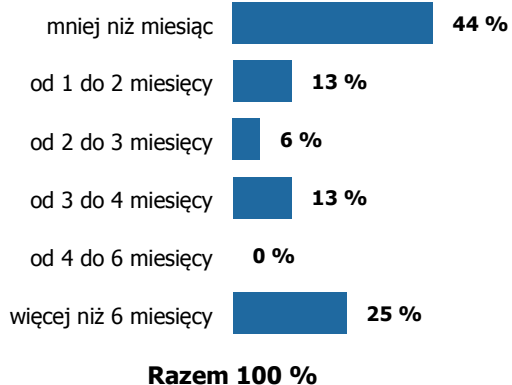
13. 12. Jakiego typu pracy Pani poszukuje?	1. zgodnej z wykształceniem	20	91 %
	2. niezgodnej z wykształceniem, jakiej?	0	0 %
	3. jakiegokolwiek	2	9 %
Suma		22	100 %

12. Jakiego typu pracy Pani poszukuje?



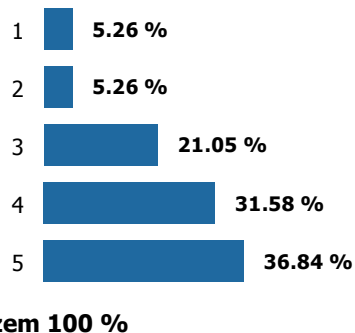
14. 13. Jak długo szuka Pani pracy?	1. mniej niż miesiąc	7	44 %
	2. od 1 do 2 miesięcy	2	13 %
	3. od 2 do 3 miesięcy	1	6 %
	4. od 3 do 4 miesięcy	2	13 %
	5. od 4 do 6 miesięcy	0	0 %
	6. więcej niż 6 miesięcy	4	25 %
Suma		16	100 %

13. Jak długo szuka Pani pracy?



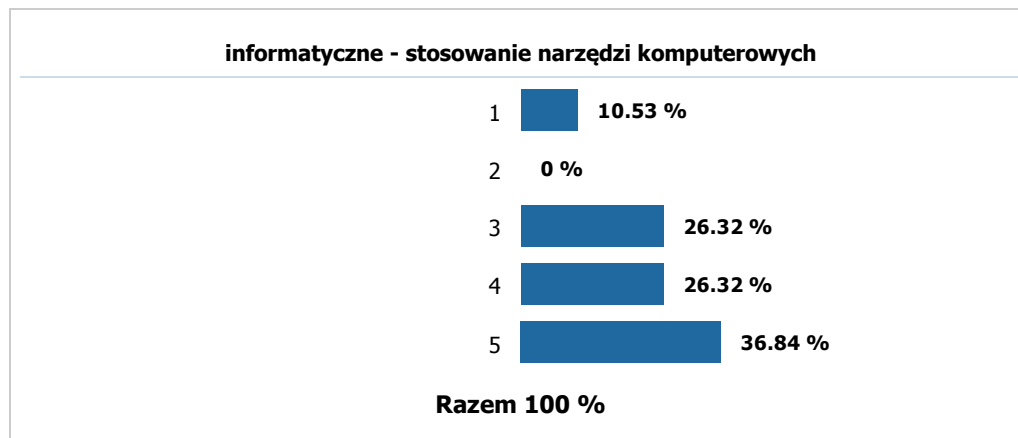
15.1. specjalistyczne związane z kierunkiem studiów 14. W jakim stopniu wymienione poniżej umiejętności są przydatne w znalezieniu przez Panią pracy? (gdzie : 1 – całkowicie nieprzydatne, 5 – bardzo przydatne)	1	1	5.26 %
	2	1	5.26 %
	3	4	21.05 %
	4	6	31.58 %
	5	7	36.84 %
Suma		19	100 %

specjalistyczne związane z kierunkiem studiów

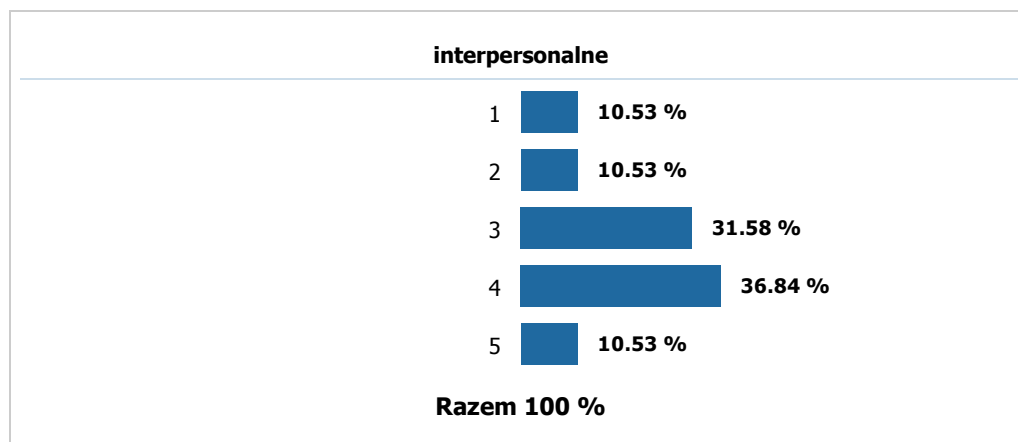


15.2. informatyczne - stosowanie narzędzi komputerowych	1	2	10.53 %
	2	0	0 %

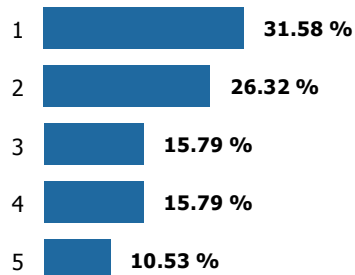
14. W jakim stopniu wymienione poniżej umiejętności są przydatne w znalezieniu przez Panią pracy? (gdzie : 1 – całkowicie nieprzydatne, 5 – bardzo przydatne)	3	5	26.32 %
	4	5	26.32 %
	5	7	36.84 %
Suma		19	100 %



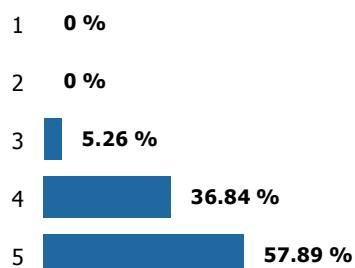
15.3. interpersonalne 14. W jakim stopniu wymienione poniżej umiejętności są przydatne w znalezieniu przez Panią pracy? (gdzie : 1 – całkowicie nieprzydatne, 5 – bardzo przydatne)	1	2	10.53 %
	2	2	10.53 %
	3	6	31.58 %
	4	7	36.84 %
	5	2	10.53 %
Suma		19	100 %



15.4. ekonomiczne 14. W jakim stopniu wymienione poniżej umiejętności są przydatne w znalezieniu przez Panią pracy? (gdzie : 1 – całkowicie nieprzydatne, 5 – bardzo przydatne)	1	6	31.58 %
	2	5	26.32 %
	3	3	15.79 %
	4	3	15.79 %
	5	2	10.53 %
Suma		19	100 %

ekonomiczne**Razem 100 %**

15.5. znajomość języków obcych 14. W jakim stopniu wymienione poniżej umiejętności są przydatne w znalezieniu przez Panią pracy? (gdzie : 1 – całkowicie nieprzydatne, 5 – bardzo przydatne)	1	0	0 %
	2	0	0 %
	3	1	5.26 %
	4	7	36.84 %
	5	11	57.89 %
Suma	19	100 %	

znajomość języków obcych**Razem 100 %****Tabela nr 1** odpowiedzi na pytanie 6 5. W jakiej miejscowości/kraju aktualnie Pani pracuje?

Odpowiedź	Liczba odpowiedzi	Procent %
Polska	35	97.22
Anglia	1	2.78

* podano odpowiedzi z największym procentowym udziałem wskazań

Tabela nr 2 odpowiedzi na pytanie 6 5. W jakiej miejscowości/kraju aktualnie Pani pracuje?

Odpowiedź	Liczba odpowiedzi	Procent %
zachodniopomorskie	27	81.82
lubuskie	5	15.15
kujawsko-pomorskie	1	3.03

* podano odpowiedzi z największym procentowym udziałem wskazań

Tabela nr 3 odpowiedzi na pytanie 6 5. W jakiej miejscowości/kraju aktualnie Pani pracuje?

Odpowiedź	Liczba odpowiedzi	Procent %
Szczecin	19	55.88
Gorzów Wlkp.	3	8.82
Stargard Szczeciński	3	8.82
Police	2	5.88
Goleniów	1	2.94

* podano odpowiedzi z największym procentowym udziałem wskazań

Tabela nr 4 odpowiedzi na pytanie 8 7. Proszę określić do jakiej branży należy firma w której aktualnie Pani pracuje?

Odpowiedź	Liczba odpowiedzi	Procent %
IT	6	18.75
energetyczna	3	9.38
chemiczna	2	6.25
ARCHITEKTONICZNA	1	3.13
badania naukowe	1	3.13

* podano odpowiedzi z największym procentowym udziałem wskazań

Zatwierdził

.....
podpis osoby
sporządzającej

.....
Prorektor ds.
Kształcenia